



주판! 아는 것이 힘이다!

Lesson	1	10의 보수 덧셈(7+3)	2
Lesson	2	10의 보수 덧셈(8+2)	11
Lesson	3	10의 보수 덧셈(9+1)	19
Lesson	4	10의 보수 뺄셈(10-9)	29
Lesson	5	10의 보수 뺄셈(10-8)	40
Lesson	6	10의 보수 뺄셈(10-7)	49
Lesson	7	10의 보수 뺄셈(10-6)	57
Lesson	8	10의 보수 뺄셈(10-5)	64

Lesson 1 기초학습

10의보수 더하기(7+3)

㉠

+7

일의자리
오단위를 내리고
일단위 알 두개를
올린다.



㉡

+10

그 자리에 3을
더 할수가 없으므로
앞자리 (십의자리)에
하나를 올린다.




㉢

-7

더 할수 (3)의 보수
7을 빼준다.

Lesson 1

 다음 빈곳에 들어갈 수를 넣어보아요.

$$\begin{array}{c} \square \\ \circ \end{array} + \begin{array}{c} \text{3 green leaves} \\ \circ 3 \end{array} = \begin{array}{c} \text{3 green leaves + 7 blue fish} \\ \circ 10 \end{array}$$

$$\begin{array}{c} \text{7 blue fish} \\ \circ 7 \end{array} + \begin{array}{c} \text{3 red candles} \\ \circ 3 \end{array} = \begin{array}{c} \square \\ \circ \end{array}$$

기초연습

주판을 이용해 보아요.



①	②	③	④	⑤
7	3	7	1	2
1	5	3	6	5
+3	+3	+5	+3	+3
_____	_____	_____	_____	_____

Lesson 1

주산

주판을 이용해 보아요.

(1)

5

①	②	③	④	⑤
8	9	5	1	7
3	3	4	7	2
5	2	3	3	3

(2)

5

①	②	③	④	⑤
1	7	4	1	5
6	3	5	7	3
3	7	3	3	3

Lesson 1

암산

십산판을 이용해 보아요.
(검산은 머리와 손을 이용해 보아요.)

(1)


			분	초	5
	①	②	③	④	⑤
	9	7	8	1	2
	3	3	1	6	5
	6	9	3	3	3
답					
검산					

(2)

			분	초	5
	①	②	③	④	⑤
	7	1	8	5	9
	3	8	3	3	3
	8	3	3	3	1
답					
검산					

Lesson 1

두뇌계발 사고력훈련①

 아래의 그림에서 일정한 규칙을 찾아 어떠한 모양이 이어져야 하는지 괄호 안에 그려 보세요.

(1)

☆ - □ - △ - ♠ - () - □ - △

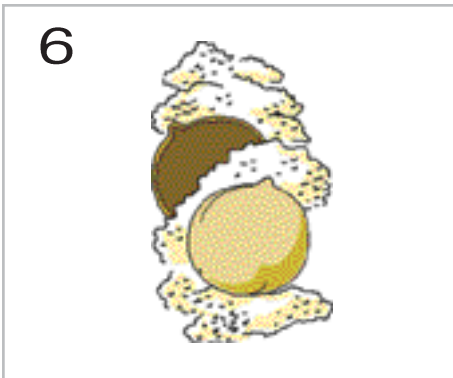

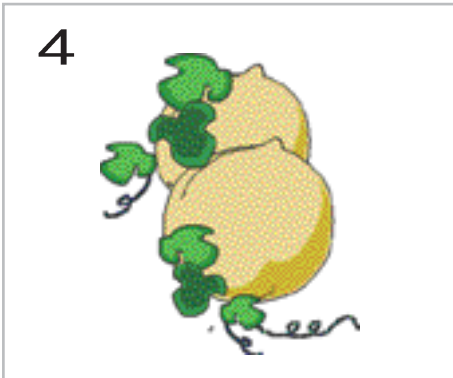
(2)

○ - □ - ⊙ - ◇ - ■ - () - □ - ⊙


Lesson 1

두뇌개발
연상능력①

홍부와놀부



Lesson 1

 연상능력①를 보고 이야기를 만들어 보아요.



Lesson 1

두뇌개발 수리력훈련①


 다음의 수들은 정해진 규칙이 있습니다. 빈 칸에 알맞은 수를 써 넣어 보아요.

(1) 3 6 () 12 15

(2) 34 32 30 28 ()

Lesson 1

두뇌개발 창의력훈련①

 다음 그림을 보고 여러가지 표정을 만들어 보아요

